

2021年广灵县国民经济和社会发展

# 统计公报



广灵县统计局  
2022年3月



# 2021年广灵县国民经济和社会发展 统计公报

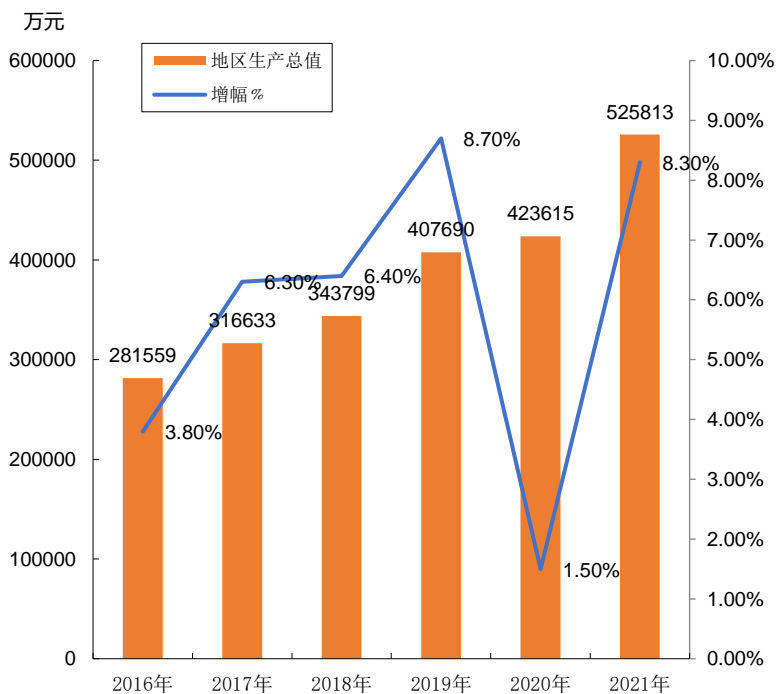
2021年是我县发展历史上具有里程碑意义的一年。一年来，我们认真学习贯彻习近平总书记视察山西重要讲话重要指示精神，围绕县委“155”发展战略，持续巩固拓展疫情防控和经济社会发展成果，扎实做好“六稳”工作，全面落实“六保”任务。全县上下通过兴产业、培优势，转型升级迈出新步伐；固成果、抓衔接，乡村振兴取得新进展；抓改革、谋创新，经济发展迸发新活力；补短板、强支撑，城乡面貌呈现新气象；强保护、治顽疾，生态建设取得新成效；解民忧、办实事，群众生活得到新改善。全县经济发展呈现稳中加固、稳中向好的态势，实现了“十四五”良好开局。现将全县一年来经济社会发展情况公布如下：

## 一、综合

初步核算，2021年全县地区生产总值完成525813万元，按不变价计算，比上年增长8.3%。其中：第一产业增加值105935万元，增长8.4%，占生产总值的比重20.15%；第二产业增加值182841万元，增长6.4%，占生产总值的比重为34.77%；第三产业增加值237037万元，增长9.4%，占生产总值的比重为45.08%。人均地区生产总值为29055元，增长24.48%。第一、二、三产业对生产总值的贡献率分别为22.80%、22.61%和54.59%，第一、二、三产业分别拉动经济增长1.89、1.88、4.53个百分点。

初步统计，2021年末全县规模以上调查单位（一套表）从业人员2578人，农村从业49830人；按2021年反馈数据，2020年全县城镇非私营单位就业人员期末人数7722人。根据广灵县第七次全

国人口普查公报，全县常住人口中，居住在城镇的人口为 54843 人，占 35.55%；居住在乡村的人口为 99410 人，占 64.45%。2020 年城镇化率为 35.55%。



(图 1) 2016—2021 年全县地区生产总值及其增长速度

## 二、农业、中小企业

2021 年，全县农业生产保持良好的发展态势，

粮食总产稳步增长。全县粮食总产量 185903 吨，增产 1.2%；豆类总产量 2796 吨，减产 7.4%；油料总产量 2866.8 吨，增产 505%；蔬菜总产量 70775.7 吨，增产 23%。

(表一) 2021 年主要农产品产量

	总产量 (吨)	单产 (公斤 / 亩)
一、粮食	185903.7	418
其中：玉米	161827.3	570.9
谷子	8403.4	158
秋杂谷物	6031.7	110
马铃薯 (鲜薯)	34226.2	1327
二、豆类	2796	100
三、油料	2866.8	71.8
其中：胡麻籽	1721.1	67.7
四、蔬菜	70775.7	1805.9

林业建设扎实推进。2021 年，全县持续以生态建设为重点，加大造林和林木管护力度，全年共完成造林面积 4328 公顷，其中：人工造林 2661 公顷。

畜牧业稳步发展。2021 年，全县把养殖业作为农民增收的突破口，以做大做强为动力，继续加大

产业化力度。全年肉类总产量 9654.5 吨，增长 28.47 %；奶类产量 29525.658 吨，增长 38.2 %；禽蛋产量 4632 吨，增长 1.6%；绵羊毛产量 78.3 吨，减少 39 %。

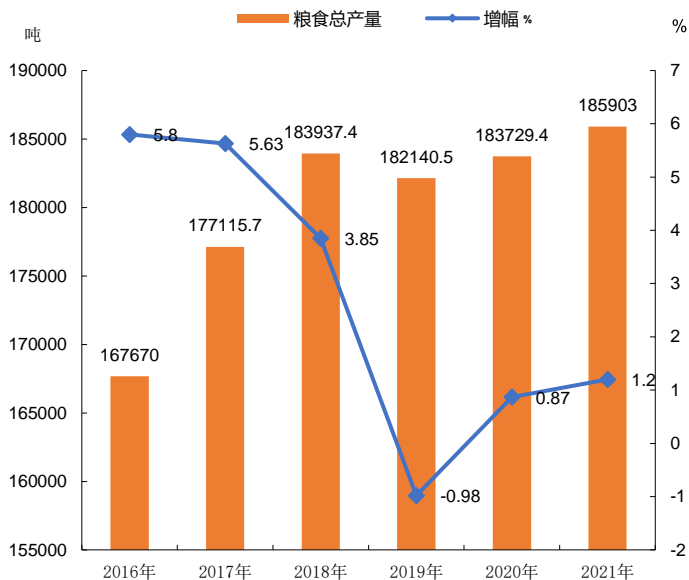
（表二） 2021 年大牲畜、猪、羊等存栏、出栏情况

单位：头、只、万只

	存栏	比上年±%	出栏	比上年±%
大牲畜（牛除外）	3163	-36.3	2053	5.7
牛	27864	29.8	6963	14.3
奶牛	7494	24.4		
猪	36800	34.7	79285	59.5
羊	210174	0.2	144718	7.7
家禽	462719	17.1	193630	-33.3

2021 年，全县完成农林牧渔业总产值 178613.9 万元，比上年增长 21.7%。其中：农业产值 93528.5 万元、林业产值 10122.4 万元、牧业产值 67564.5 万元、渔业产值 153.5 万元、服务业产值 7245 万元，分别比上年增长 12.4 % 、增长 151%、增长 28.6 %、减少 0.2%、增长 6.2%。

2021年，全县耕地面积 34322.5 公顷，其中水浇地面积 18780 公顷；农用化肥施用量（折纯）9201 吨，增长 4.8%；农村用电量 3573 万千瓦时，增长 11.1%；农用地膜使用量 498 吨，增长 6.4%；农用柴油使用量 1544 吨，增长 43.3%；农药使用量 83.1 吨，增长 13.1%。2021 年全县农业机械总动力 115765 千瓦，同比增长 13.56%。



(图 2) 2016—2021 年全县粮食总产量及其增长速度



中小企业稳步发展。2021 年全县中小企业营业收入 200648 万元，增长 4.5%，实现增加值 75015 万元，增长 4.5%，其中：工业增加值 37920 万元，增长 3.04%。中小企业实现利润 12820 万元，增长 2.31%；上缴税金 9958 万元，增长 1.2%。

### 三、工业、能源、投资、建筑和房地产

2021 年，全县工业对经济增长支撑作用继续增强。规模以上工业企业完成总产值 312047 万元，增长 21.33%；完成销售产值 297270 万元，增长 17.84%；实现增加值 116410 万元，按可比价增长 14.3%；销售收入完成 301102 万元，增长 15.26%；工业产品销售率为 95.26%，比上年同期下降 2.83 个百分点；实现利税 55446 万元，增长 16.86%；实现利润 44318 万元，增长 7.45%。规上工业企业上缴税金 21088.8 万元，增长 8.58%。

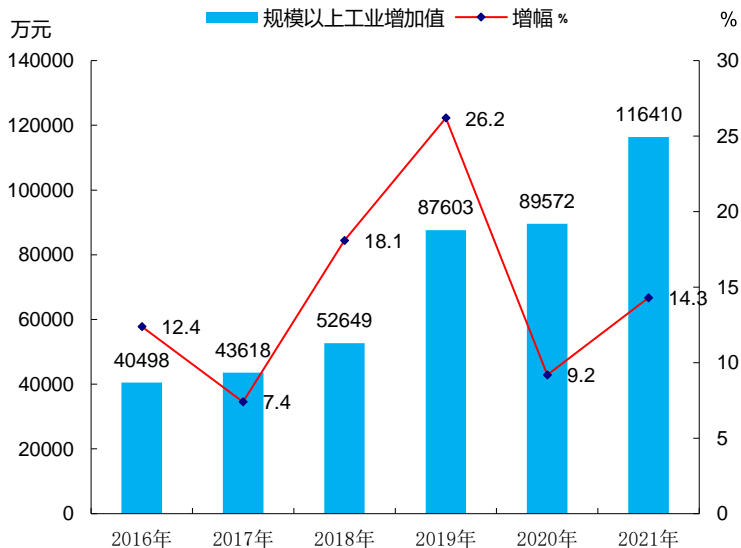
工业主要产品产量：水泥产量 1215415.34 吨，

下降 15.79%；发电量 165645.15 万度，增长 11.17%；其中：风电 146538.93 万度，增长 19.58%；再生铅产量 65017 吨，增长 14.08%；炸药产量 17276 吨，下降 10.96%；富锰渣 28280 吨，下降 19.18%；小米及杂粮 3626 吨，下降 80.54%；混凝土 177402 吨，下降 34.65%；生铁 49043 吨，增长 16.90%；菌棒 13449 吨，增长 15.71%；钢结构 12319 吨，增长 175.72%；膨润土 38240 吨，下降 1.19%。

规模以上工业企业能源消费合计 242411.16 吨标准煤，下降 23.78%。其中：原煤消费 106951.85 吨，占能源消费总量的 37.17%，下降 26.43%；焦炭消费 28297.79 吨，占能源消费总量的 11.34%，增长 69.15%；石蜡消费 195.35 吨，占能源消费总量的 0.11%，下降 22.07%；电力消费 13988.43 万千瓦时，占能源消费总量的 7.09%，下降 12.94%；生物质燃料消费 93836.58 吨标准煤，占能源消费

的 38.71%，下降 33.40%。余热余压利用 326082.9 百万千焦，占能源消费总量的 4.59%，下降 25.71%；新增天然气消费 141.7 万立方米，占能源消费的 0.7%，汽油消费 8 吨，占能源消费的 0.005%，柴油消费 467.98 吨，占能源消费的 0.28%。

规模以上工业企业综合能源消费量 178999.76 吨标准煤，下降 28.72%。

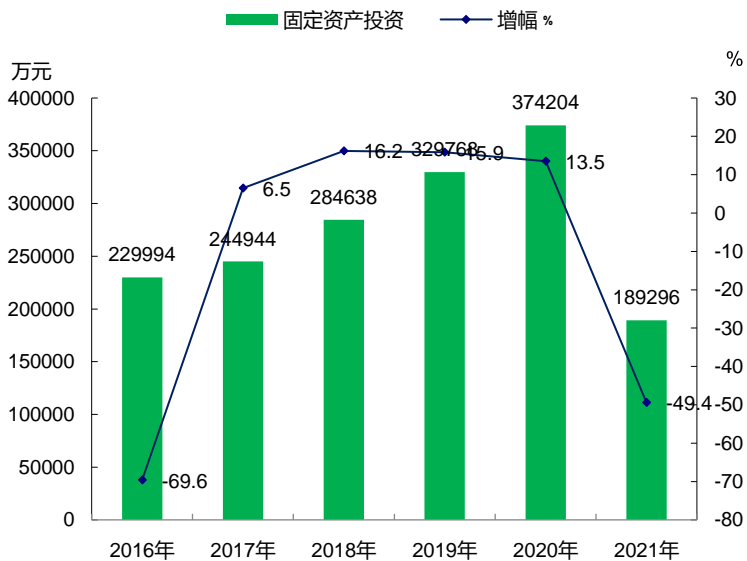


(图 3) 2016-2021 年规模以上工业增加值及增长速度

2021年，全县共完成固定资产投资额 189296 万元，下降 49.4%。分产业看：第一产业完成投资额 37242 万元，占全部投资额的 19.67%，增长 3.17%；第二产业完成投资额 81143 万元，占全部投资额 42.87%，下降 47.26%；第三产业完成投资额 70911 万元，占全部投资额的 37.46%，下降 61.51%。民间投资额 98442 万元，占全部投资额的 52%，下降 63.37%。全年施工项目个数 59 个，新开工项目 24 个，新增固定资产 135276 万元。

2021 年实现建筑业总产值 38068.6 万元，完成房屋竣工面积 42714 平方米。其中：住宅完成 41866 平方米。

2021 年房地产企业投资完成 24425 万元。房屋施工面积 489693 平方米。其中：住宅 400434 平方米。商品房销售面积 99827 平方米。其中：住宅 93906 平方米。



(图4) 2016-2021年固定资产投资及增长速度

#### 四、交通、通信

2021年，全县公路通车总里程927.748公里，其中：高速公路46.301公里，干线公路75.519公里，县级公路159.544公里，乡级公路442.729公里，村级公路203.655公里。全县公路网密度0.723公里/平方公里。

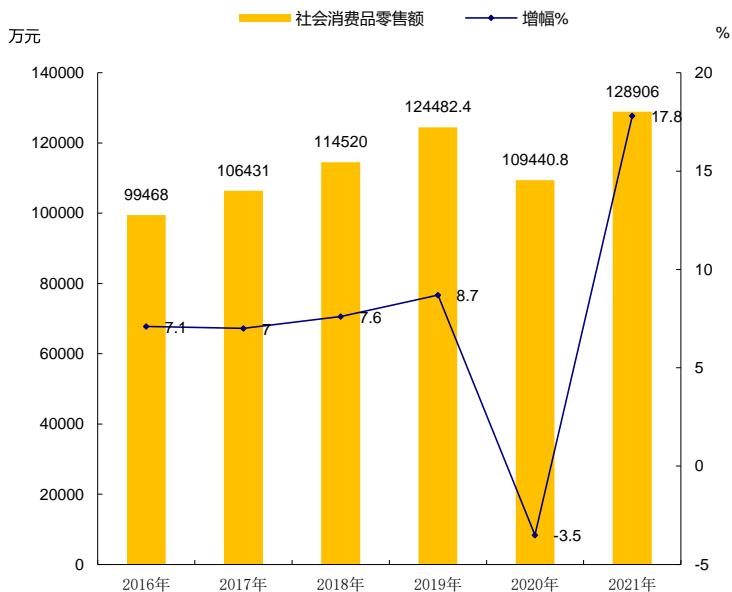
2021年全县公路客运量 6.9155 万人，客运周转量 118.4868 万人·公里，公路货运量 197.5 万吨，货运周转量 21330 万吨·公里。营运汽车(有营运手续)拥有量 1124 辆，其中：货车 1117 辆，客车 7 辆。

2021年，全县固定电话户数 4262 户，移动电话年末户数 154343 户，其中：4G/5G 移动电话户数 125383 户。互联网宽带接入户 42254 户。

## 五、贸易

城乡市场消费较快增长。2021年，全县完成社会消费品零售总额 128906 万元，增长 17.8%。其中限额以上单位完成 12459.5 万元，增长 53%，限下单位完成 116446.5 万元，增长 16.2%。分城乡看：城镇的零售额为 68973.7 万元，增长 13.1%；农村的零售额为 59932.3 万元，增长 23.6%。分行业看：批发零售业的零售额为 116274.2 万元，增长 16.6%；

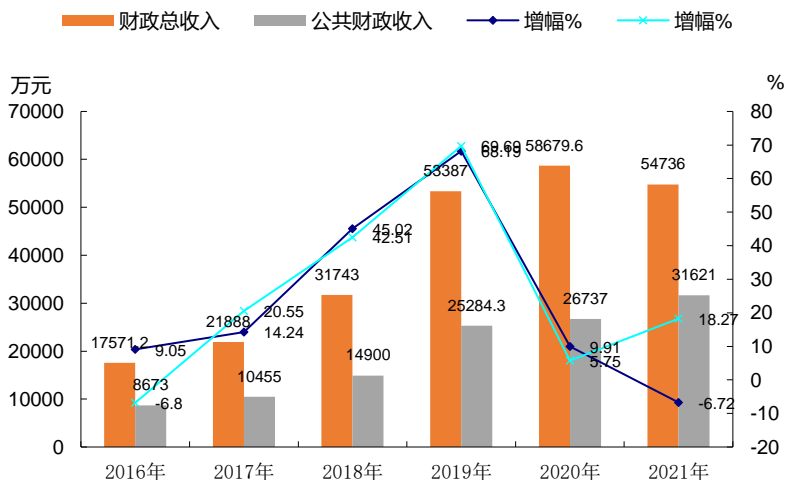
住宿和餐饮业的零售额为 12631.8 万元，增长 29.8%。



(图 5) 2016—2021 年社会消费品零售总额及其增长速度

## 六、财政、金融

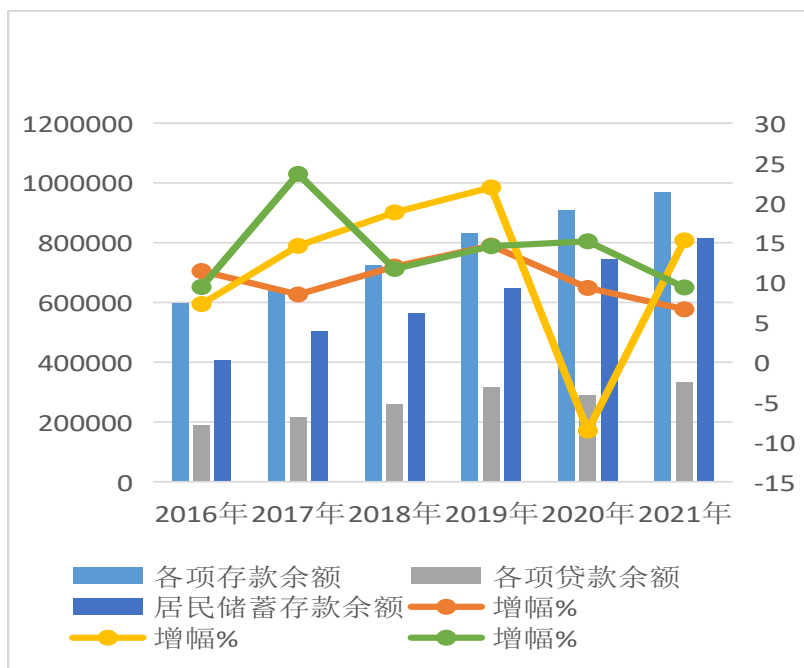
财政总收入再次突破五亿元大关。2021年，全县财政总收入完成54736万元，下降6.72%。一般公共预算收入完成31621万元，增长18.27%；全年一般公共预算支出236267万元，下降18.58%。



(图6) 2016-2021年财政总收入和公共财政预算收入及其增长速度



城乡居民储蓄存款继续增加。2021年，金融机构各项存款余额 969067 万元，比上年增加 60298 万元，增长 6.64%；各项贷款余额 331850 万元，比上年增加 44015 万元，增长 15.29%。城乡居民储蓄存款余额 813665 万元，比上年增加 69757 万元，增长 9.38%。



(图7) 2016-2021年各项存款余额、贷款余额和居民储蓄存款余额

## 七、教育、卫生

2021年，全县学校总数39所，其中，普通高中1所，完全中学2所，初级中学2所，九年一贯制8所，小学25所，职业高中1所。

在校学生数19162人，其中：高中在校生3314人，初中在校生5432人，小学在校生9061人，职中在校生1355人。全县公办教职工人数2032人，专任教师1995人。其中高中专任教师407人，初中专任教师611人，小学专任教师977人。全县民办学校教师154人。全县幼儿园64所，其中：公办幼儿园33所，学校附设班13所，民办幼儿园18所。全县幼儿园教职工437人，幼儿专任教师437人（自聘418人，在编19人），全县在园幼儿数4144人。全县高考录取提档人数1295人，其中：一本录取270人，二本录取484人，二本C类137人，高本贯通4人，专科400人。

2021年末，全县医疗机构总数169个。其中：县级医院6家（包括民营医院3家），妇幼保健计划生育中心1家，乡镇卫生院10家；门诊部1个，个体诊所13个，村卫生室137个，医务室1个。卫生技术人员791名，其中：主任医师12名，副主任医师41名，主治医师70名，医师99名，医士101名，护师34名，护士67名，副主任护师23名，主管护师50名，5名主管药师，11名药师，5名药士，3名主管检验师，3名检验师，4名检验士，12名技师，251名其他卫技人员（村医），非卫生技术人员338名。全县拥有病床位659张，其中：县级公立医院310张，民营医院92张，乡镇卫生院257张。

(表三) 2021年卫生情况统计表

项 目		单位	指标值	
医 疗 机 构 总 数 169 个	县级医院（包括 3 个民营医院）	个	6	
	广灵县妇幼保健计划生育服务中心	个	1	
	乡镇卫生院（包括 3 个分院）	个	10	
	门诊部	个	1	
	个体诊所	个	13	
	医务室	个	1	
	村卫生室	个	137	
床位总数 659 张	县级医院	张	310	
	民营医院	张	92	
	乡镇卫生院（包括 3 个分院）	张	257	
卫 生 人 员 总 数 1129 名	卫 生 技 术 人 员 791 名	主任医师	名	12
		副主任医师	名	41
		主治医师	名	70
		医师	名	99
		医士	名	101
		副主任护师	名	23
		主管护师	名	50
		护师	名	34
		护士	名	67
		副主任药师	名	0
		主管药师	名	5
		药师	名	11
		药士	名	5
		主管检验师	名	3
		检验师	名	3
		检验士	名	4
		技师	名	12
其他卫技人员（村医）	名	251		
非卫生技术人员		名	338	
注：卫技人员总数 791 人，其中：县级医疗机构卫生技术人员 339 人，县级卫生单位卫生技术人员 36 人，乡（镇）卫生院卫生技术人员 165 人，村卫生室卫生技术人员 251 人。				
床位数：共计 659 张。其中：县医院 180 张，二医院 30 张，中医院 100 张，乡（镇）卫生院 257 张，博爱妇幼医院 20 张，健安医院 42 张，仁爱医院 30 张。				
按 2021 年 6 月全国第七次人口普查公布人数 154253 人计算，				
每千人拥有医生数：2.113				
每千人拥有护士数：1.134				
每千人拥有床位数：4.272				
执业医师：卫生院 126+县级医院 181+卫生单位 19=326 人				
执业护士：卫生院 37+县级医院 124+卫生单位 14=175 人				

## 八、人口和人民生活

2021年公安部门统计显示,全县年末户籍总户数为76908户,户籍总人口为180974人,其中:城镇人口43508人,乡村人口137466人。当年出生人口1254人,当年死亡人口1197人。按年龄段分0-17岁31718人;18-34岁47860人;35-59岁66001人;60-100岁以上35395人。人口出生率6.92‰,人口死亡率6.60‰,人口自然增长率0.32‰。男女性别比为108:100。

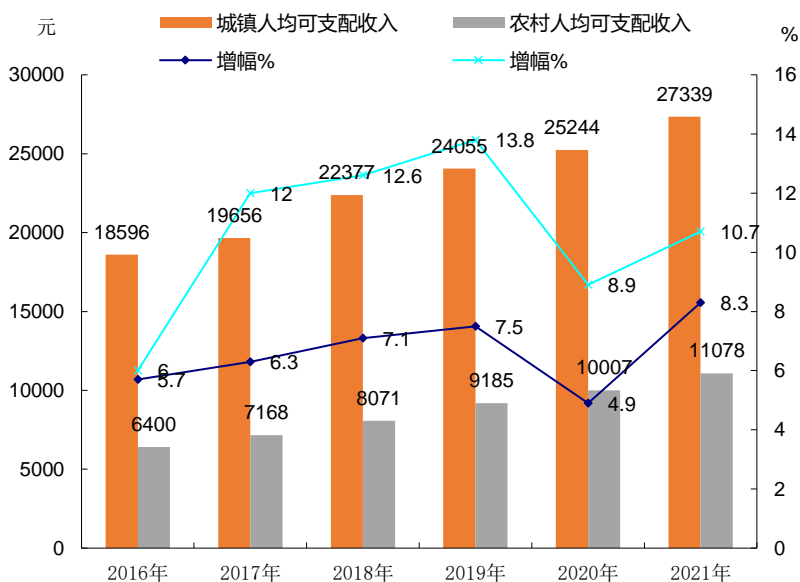
(表四) 各乡镇人口及性别构成情况

单位：人、户

	总 人 口					总户数
	合 计	城 镇	乡 村	男	女	
合 计	180974	43508	137466	94001	86973	76908
壶泉镇	61408	43508	17900	32099	29309	28799
南村镇	24364		24364	12454	11910	10095
加斗镇	17084		17084	8958	8126	6597
作疃镇	18782		18782	9853	8929	7646
梁庄镇	20188		20188	10406	9782	8403
斗泉乡	11569		11569	5984	5585	4416
蕉山乡	15974		15974	8147	7827	6499
宜兴乡	11605		11605	6100	5505	4453

城乡居民收入稳步增加。初步统计，2021年全县规模以上调查单位（一套表）从业人员劳动报酬15286万元，增长19.95%，从业人员平均劳动报酬57400元，增长11.80%；按反馈数据，2020年全县城镇非私营单位就业人员期末工资总额55591万元，平均工资73977元。2021年全县居民收入13539

元，同比增长 8.6%；其中：城镇居民人均可支配收入 27339 元，增长 8.3%，农村居民人均可支配收入 11078 元，增长 10.7%。



(图 8) 2016—2021 年城镇常住居民人均可支配收入和农村常住居民人均可支配收入及其增长速度

## 九、社会保障

社会保障水平进一步提高。2021年末，全县共有城镇低保对象 2765 户 6044 人；农村低保对象 15055 户 18857 人；五保对象 2034 人，其中分散供养 1904 人，集中供养 130 人。全县保障对象基本做到应保尽保。

2021年末，全县参加基本养老保险 116669 人，其中：城乡居民养老保险 101547 人，城镇职工养老保险 15122 人。参加城镇职工基本医疗保险 14482 人；参加城乡居民基本医疗保险 141903 人；参加失业保险 7134 人。

广灵县统计局

2022年3月



## 2021年1-12月份大同市各县、区主要经济指标完成情况

单位:万元、元、%

县(区)	地区生产总值			第三产业增加值			规模以上工业增加值			一般公共预算收入			
	总量	排名	增速	总量	排名	增速	总量	排名	增速	总量	排名	增速	排名
全市	16860488	-	7.5	8676518	-	7.1	-	-	9.0	1667256	-	23.5	-
平城区	4836449	2	6.7	3765608	1	6.7	7		-2.5	97631	3	6.1	9
云冈区	5132872	1	7.1	2116987	2	6.6	8		8.7	160928	2	30.8	3
新荣区	784150	5	3.3	236930	10	6.4	9		-5.4	25374	7	31.7	2
云州区	1679877	3	10.7	635738	3	9.2	3		19.3	30297	5	18.6	6
阳高县	732040	6	10.5	299524	7	9.0	4		14.8	16607	10	9.7	8
天镇县	502179	10	7.2	246216	8	8.0	5		8.1	18190	9	-6.3	10
广灵县	525813	9	8.3	237037	9	9.4	2		14.3	31621	4	18.3	7
灵丘县	678851	7	7.5	366656	5	9.9	1		-9.7	26067	6	29.0	4
浑源县	554101	8	4.8	319803	6	4.2	10		-7.6	20050	8	23.9	5
左云县	1432948	4	9.9	452019	4	7.5	6		14.1	175333	1	77.5	1
开发区	1375379		6.8	327887		5.7			12.1	90242		6.8	

## 2021年1-12月份大同市各县、区主要经济指标完成情况(续)

单位:万元、元、%

县(区)	固定资产投资额			社会消费品零售总额			城镇常住居民人均可支配收入			农村常住居民人均可支配收入			
	总量	排名	增速	总量	排名	增速	总量	排名	增速	总量	排名	增速	排名
全市	7320492	-	9.2	7609495	-	16.1	36685	-	8.1	12909	-	11.2	-
平城区	2608172	1	20.5	3954764	1	16.0	40147	1	7.2	20343	1	10.9	7
云冈区	1063531	2	20.1	1518963	2	16.1	39102	2	7.6	20204	2	10.3	10
新荣区	498805	5	34.3	158434	7	17.4	30901	5	8.6	12564	5	11.2	6
云州区	816782	4	-20.2	505759	3	15.7	25543	10	8.0	13212	4	11.9	5
阳高县	456147	6	14.7	138218	8	16.8	27383	8	8.8	10997	7	12.8	1
天镇县	262395	9	1.8	135053	9	17.6	27454	7	8.1	10610	10	12.3	4
广灵县	189296	10	-49.4	128906	10	17.8	27339	9	8.3	11078	6	10.7	8
灵丘县	825442	3	40.9	390160	4	16.3	33282	4	8.0	10721	9	12.5	3
浑源县	289585	8	-19.5	382163	5	15.8	28453	6	9.0	10907	8	10.5	9
左云县	310337	7	9.7	297075	6	16.5	33760	3	7.4	16684	3	12.6	2
开发区	634787		-30.6	326865		15.1							

## 2021年十二月全县主要经济指标完成情况

项 目	单位	1-12月完成	去年同期	同比增长%
地区生产总值	万元	525813	438642	8.3(不变价)
第一产业增加值	万元	105935	98161	8.4(不变价)
第二产业增加值	万元	182841	128841	6.4(不变价)
第三产业增加值	万元	237037	211640	9.4(不变价)
农林牧渔业总产值	万元	179938.7	153972.6	16.86
粮食总产量	吨	185903	183729.4	1.2
规模以上工业总产值	万元	312047	257182	21.33
工业销售产值	万元	297270	252275	17.84
产品销售率	%	95.26	98.09	-2.83(百分点)
工业增加值	万元	116410	95942	14.3(不变价)
工业实现利税	万元	55446	47448	16.86
工业实现利润	万元	44318	41244	7.45
工业销售收入	万元	301102	261232	15.26
工业上缴税金	万元	21088.8	19423	8.58
炸 药	吨	17276	19403	-10.96
发 电	万度	165645	149001	11.17
其中：风电	万度	146539	122540	19.58
水 泥	吨	1215415	1443338	-15.79
再生铅	吨	65017	56991	14.08
混凝土	吨	177402	271452	-34.65
富锰渣	吨	28280	34990	-19.18
生 铁	吨	49043	41953	16.90

## 2021年十二月全县主要经济指标完成情况（续）

项 目	单位	1-12 月完成	去年同期	同比增长%
小米及杂粮	吨	3626	18635	-80.54
菌 棒	吨	13449	11623	15.71
钢结构	吨	12319	4468	175.72
膨润土	吨	38240	38700	-1.19
中小企业营业收入	万元	200648	192005	4.50
中小企业增加值	万元	75015	71785	4.50
中小企业工业总产值	万元	120015	119630	0.32
中小企业工业增加值	万元	37920	36800	3.04
中小企业实现利润	万元	12820	12530	2.31
中小企业实现税金	万元	9958	9840	1.20
财政总收入	万元	54736	58679.6	-6.72
一般公共财政预算收入	万元	31621	26737	18.27
一般公共预算支出	万元	236267	290196	-18.58
其中：财政八大类支出	万元	150581	163320	-7.80
社会消费品零售总额	万元	128906	109440.8	17.8
其中：限上单位	万元	12459.5	8143.8	53
固定资产投资额	万元	189296	374204	-49.4
居民收入	元	13539	12467	8.6
城镇居民人均可支配收入	元	27339	25244	8.3
农村居民人均可支配收入	元	11078	10007	10.7
全县各项存款余额	万元	969067	908769	6.64
全县各项贷款余额	万元	331850	287835	15.29
城乡居民储蓄存款余额	万元	813665	743908	9.38